

# 2013년 제4회 전국 쇼핑몰구축 경진대회문제

수험번호 : \_\_\_\_\_ 성명 : \_\_\_\_\_

◎ 시험시간 : 90분

◎ 배 점 : 100점

◎ PASSWORD : 생년월일

## ◎ 수험자 유의사항 ◎

1. 시험시작 전 휴대폰 전원을 차단하여 신분증, 수험표, 필기도구를 제외한 소지품과 함께 교실 전면 또는 후면에 보관하도록 합니다.
2. 문제지를 받은 후 페이지 수와 인쇄상태를 확인합니다.
3. 쇼핑몰 구축 프로그램과 관련 없는 인터넷의 사용 시 부정행위로 간주하여 실격 처리됨을 유의하시기 바랍니다.
4. 문제에 필요한 이미지는 감독관 지시에 따라 사전에 다운로드 하십시오.
5. 시험응시 프로그램 접속 시 수험자 본인의 수험번호와 비밀번호(생년월일)를 입력하도록 합니다.
6. 제시된 조건 외 언급되지 않은 사항은 기본으로 처리합니다.
7. 각 문항은 부분점수가 존재합니다.
8. 상단메뉴 중 시험범위에 해당되지 않는 메뉴가 존재합니다.
9. 문제 처리 시 띄어쓰기에 구매 받지 않아도 됩니다.
10. 답안은 시험완료 후 반드시 [실기시험결과 최종제출]버튼을 클릭하여 제출합니다.
11. 수험자는 답안 전송 완료 이후 감독관의 지시에 따라 퇴실이 가능합니다.
12. 문제지는 퇴실 시 감독관의 지시에 따라 필히 반납해 주십시오.

## ◎ 답안 작성 요령 ◎

1. 문제는 5문항이며, 제시된 조건대로 쇼핑몰을 구축합니다.
2. 글꼴 및 기타사항에 대해 별도의 지시사항이 없는 경우 기본 설정값으로 처리합니다.
3. 항목에 따라 제시된 지시사항을 유의하여 작업하도록 합니다.

# 1. 메이크샵 솔루션 능력 평가

◎ 아래 지시사항에 따라 조건에 맞게 설정하시오. (배점 10점)

문제 1-1 아래 조건에 따라 대분류 [HOT SALE]에 아래 상품을 대분류 추천상품으로 등록하시오.

《등록 조건》

대분류	중분류	상품명
OUTWEAR	-	기본 가디건


《적용 화면》

Collection

is very great collection, especially among beautiful and expensive accessories. By all accounts, this is a life of comfortable luxury.

- HOT SALE
- TOP
- DRESS
- BOTTOM
- OUTWEAR
- ACCESSORY
- SHOES&BAG

Best in this category



기본 가디건

14,000원

HOME > HOT SALE > 전체조회

Community

is very great collection, especially among beautiful and expensive accessories. By all accounts, this is a life of comfortable luxury.

- 질문과 대답

Customer center

02-3366-021

평일 10:00 ~ 18:00

주말 12:00 ~ 14:00

이메일문의


국민 123-45-6789-10

신한 123-45-6789-10

예금주: iiiamall


3 items in this category

높은가격 낮은가격 재물영 제조사




기본 가디건

14,000원



진주별 BG

9,000원



다미렌 BL

36,000원

**문제 1-2** 가입되어 있는 아이디 “aaaa” 회원을 IIAMALL VIP회원으로 등록하고 지정하시오.

《등록 조건》

회원그룹 생성 및 관리 조건

- 회원그룹 이름 : IIAMALL VIP회원
- 회원그룹 설명 : VIP회원
- 회원그룹 혜택 : 추가 적립금 혜택  
회원의 1회 구매금액이 100,000원 이상이면, 구매금액에 10%를 추가 적립합니다.

《적용 화면》

**그룹별 전체회원 관리** 그룹별 등록된 전체회원 조회/삭제 할 수 있습니다.

조화할 회원그룹 선택

회원그룹 선택	IIAMALL VIP회원
회원그룹 설명	VIP회원

**회원그룹 리스트 및 특정회원 검색**

특정회원 검색	aaaa	Q 검색	(회원명 및 아이디로 검색 가능)
---------	------	------	--------------------

정렬 : 아이디순 ↑ 회원명순 ↑ 적립금순 ↑ 등록일순 ↑

<input type="checkbox"/>	아이디	메모	회원명	성별	나이	구매내역	적립금	이메일	삭제
<input type="checkbox"/>	aaaa		aaaa	여		내역보기	0원	발송	

일괄 적립금 지급
 일괄 삭제
 총 1-1 / 1 명

[1]

문제 1-3 아래 조건의 상품을 현금으로만 결제될 수 있도록 현금 전용 결제 상품으로 등록하시오.

《등록 조건》

현금 전용 결제 상품

- 대분류 [OUTWEAR]의 “플라워 JK” 상품

《적용 화면》

Collection

is very great comfort, especially among beautiful and expensive surroundings. By all accounts it leads a life of considerable luxury.

- TOP
- DRESS
- BOTTOM
- OUTWEAR
- ACCESSORY
- SHOES&BAG

Community

is very great comfort, especially among beautiful and expensive surroundings. By all accounts it leads a life of considerable luxury.

- 질문과 대답

Shopping cart

is very great comfort, especially among beautiful and expensive surroundings. By all accounts it leads a life of considerable luxury.

상품 구매 내역

수량 변경시, 변경후 수량수정 버튼을 눌러 주십시오.

번호	사진	제품명	수량	적립금	가격	취소
1		플라워 JK 현금결제	1 수량수정	0원	65,000원	관심상품 담기 삭제

총구매금액 : 65,000원

주문하기 계속 쇼핑하기 장바구니 비우기

## 2. 그래픽스 운용 능력 평가

◎ 아래의 조건에 따라 이미지를 제작하고 등록하시오. (배점 30점)

### 《제작 조건》

#### ■ 새파일

가로 (350pixels), 세로 (450pixels), 해상도 (72pixels/inch), 컬러모드 (RGB), 배경컬러 (White)

#### ■ 하단 사각 배경 만들기

사각툴(Rectangle Tool), 크기 : 가로(350px), 세로(130px), 색상 : #e5e5e5



- 노란 삼각 만들기 : 색상(#fff498)
- 사선 패턴 만들기
- 색상 : #7ac5cf, #9dd9e1
- 손그림 별 만들기 : 색상(#f87a6c)
- Brush Tool : Soft Round 3 pixels
- 플라로이드 사진액자 만들기
- 사각툴(Rectangle Tool)
- 크기 : 가로(150px), 세로(160px)
- 색상 : #ffffff
- Drop Shadow : 기본설정
- 사진 삽입 하기
- coodi01.jpg, coodi02.jpg 파일 불러와 그림처럼 크기 조절하여 배치
- 하단 작은 사각 만들기
- 사각툴(Rectangle Tool)
- 크기 : 가로(100px), 세로(90px)
- 색상 : #75c9d3
- Drop Shadow
- Opacity : 50%, Distance : 0px
- Size : 10px
- 점선 만들기
- Brush : Paths
- 크기 : 가로(90px), 세로(80px)
- Hard Round 2 pixels, 색상(#ffffff)
- Brush Tip Shape : Spacing(250%)
- 하단 사각 테두리 만들기
- 크기 : 가로(100px), 세로(90px)
- Stroke
- Size(3px), Color(#d12752), Outside

- 땡땡이 패턴 만들기
- dot\_pattern.jpg 파일 불러와 패턴 등록
- 하단 별배경 만들기
- Custom Shape Tool : 8 Point Star
- 크기 : 가로(500px), 세로(500px)
- 색상 : #ffffff
- 별모양 원 만들기
- 다각형툴(Polygon Tool)
- Sides(30), 색상(#fa6992)
- Radius : 45px, Star
- Indent Sides By : 30%
- 하단 작은 사각 만들기
- 사각툴(Rectangle Tool)
- 크기 : 가로(100px), 세로(90px)
- Drop Shadow
- Opacity : 50%, Distance : 0px
- Size : 10px
- Pattern Overlay
- 땡땡이 패턴 만들기에서 등록한 dot\_pattern.jpg를 이용하여 패턴 처리
- 하단 별모양 원 만들기
- 상단 별모양 원 복사하여 사용
- 하단 사각 테두리 만들기
- 크기 : 가로(100px), 세로(90px)
- Stroke
- Size(3px), Color(#d12752), Outside

- 꽃배경 만들기
- Pattern
- Nature Patterns – Yellow Mums
- Image
- Adjustments – Hue/Saturation
- Hue : +10
- Saturation : +20
- Lightness : +10
- 모델 사진 삽입하기
- winter.jpg 파일 모델 부분만 오려넣기
- Stroke
- Size(5px), Color(#ffffff), Outside
- 하단 작은 사각 만들기
- 사각툴(Rectangle Tool)
- 크기 : 가로(100px), 세로(90px)
- 색상 : #f3e674
- Drop Shadow
- Opacity : 50%, Distance : 0px
- Size : 10px
- HOT글자 가운데 동그라미 만들기
- 원형툴(Ellipse Tool)
- 크기 : 가로(28px), 세로(30px)
- 색상 : #ff0000
- 원형툴(Ellipse Tool)
- 크기 : 가로(18px), 세로(20px)
- 색상 : #f3e674
- GO 화살표 만들기
- Custom Shape Tool : Arrow 6
- 크기 : 가로(20px), 세로(30px)
- 색상 : #ff0000
- 하단 사각 테두리 만들기
- 크기 : 가로(100px), 세로(90px)
- Stroke
- Size(3px), Color(#d12752), Outside

#### [텍스트 설정]

##### ■ 텍스트 입력 - ①

- Bradley Hand ITC, Bold, 45pt, Strong, 블랙(#000000)

##### ■ 텍스트 입력 - ②

- Broad Way, Bold, Italic, 100pt, Strong, 색(#fff498)

##### ■ 텍스트 입력 - ③

- Arial Rounded MT Bold, 20pt Strong, 흰색(#ffffff), 자간(-50)

##### ■ 텍스트 입력 - ④

- Bell MT, Bold, 35pt, Strong, 색(#fff79a), 자간(-50)

#### [텍스트 설정]

##### ■ 텍스트 입력 - ⑤

- Arial, Bold, 30pt, Strong, #f3e674

##### ■ 텍스트 입력 - ⑥

- 돋움, Bold, 15pt, Strong, #ffffff

##### ■ 텍스트 입력 - ⑦

- Arial, Bold, 50pt, Strong, #ff6393
- Stroke : Size(3px), 흰색(#ffffff)

##### ■ 텍스트 입력 - ⑧

- 휴먼편지체(Pyunji R), 25pt, Strong, 블랙(#000000), 자간(-75)

##### ■ 텍스트 입력 - ⑨

- 돋움, Bold, 15pt, Strong, #1a1a1a, 자간(-50)

#### [텍스트 설정]

##### ■ 텍스트 입력 - ⑩

- HY헤드라인M(HYHeadLine-Medium) Bold, 40pt, Strong, 색(#fa6992)

- Stroke : Size(3px), 흰색(#ffffff)

##### ■ 텍스트 입력 - ⑪

- Arial, Bold, 80pt, Strong, #ffffff
- Drop Shadow : 기본설정

##### ■ 텍스트 입력 - ⑫

- Arial, 35pt, Strong, #ffffff, 자간-50

- Stroke : Size(1px), #ff0000

##### ■ 텍스트 입력 - ⑬

- 굴림, 20pt, Strong, #fa6992

##### ■ 텍스트 입력 - ⑭

- Arial, 20pt, Strong, #ff0000

#### ■ 애니메이션 조건



1 Sec



1 Sec



1 Sec

#### 《저장 조건》

- popup.gif (단, 저장용량은 150kb이하)

#### 《등록 조건》

- 1단계 : 작업할 이벤트 팝업창 선택 - 1번 순위, 이벤트 팝업창
- 2단계 : 1번 이벤트 팝업창, 디자인 선택하기 - 개별 디자인
- 이벤트 시작일 / 이벤트 마감일 : 2013년 5월 1일 ~ 2013년 8월 31일까지
- 이벤트창 크기 : 가로 350픽셀 × 세로 450픽셀
- 이벤트창 위치 : 왼쪽에서 '500' 픽셀을 이동한 후, 위에서 '0' 픽셀만큼 아래로 이동합니다.
- 이벤트창 타입 : 쇼핑몰에 붙은 타입(레이어)\_윈도우XP 팝업방지!
- 레이어창 형태 : 내용만 표시
- 팝업창 재표시 기간 : 하루동안 열리지 않음
- 이미지 등록 : 내용(html) 입력  
하단의 Hot Sale Go 이미지부분에만 [HOT Sale] 대분류 페이지로 링크설정  
팝업창 하단의 [체크박스] 오늘하루동안 열리지 않음 [닫기] 노출



## 《적용 화면》

### Collection

is very great comfort, especially among beautiful and expensive surroundings. By all accounts, he needs a life of comfortable luxury.

- HOT SALE
- TOP
- DRESS
- BOTTOM
- OUTWEAR
- ACCESSORY
- SHOES&BAG

### Community

is very great comfort, especially among beautiful and expensive surroundings. By all accounts, he needs a life of comfortable luxury.

- 질문과 대답

### Customer center

02-3366-021

평일 10:00 ~ 18:00  
주말 12:00 ~ 14:00

이메일문의

국민 123-45-6789-10  
신한 123-45-6789-10  
예금주: iiamall

**겨울상품**  
**50%**  
**봄맞이 달콤한 세일**

COORDI SALE NEW 회원 HOT sale Go

☐ 오늘하루동안 열리지 않음 [닫기]



iiamall에서 추천하는 신규 상품입니다.



플라워 JK  
65,000원



기본 가디건  
14,000원



도트 BL  
37,100원



실사 SK  
34,000원



iiamall에서 추천하는 추천 상품입니다.



### 3. 쇼핑몰 디자인 능력 평가

◎ 아래의 조건에 따라 이미지를 제작하고 등록하시오. (배점 20점)

문제 3 아래의 조건에 따라 이미지를 디자인하여 제작한 후, 개별페이지로 편집하여 배너로 링크를 설정하시오.

《제작 조건》

■ 새파일

가로 (700pixels), 세로 (800pixels), 해상도 (72pixels/inch), 컬러모드 (RGB), 배경컬러 (White)



■ 은색실크 배경 만들기

- 사각툴(Rectangle Tool)  
크기 : 가로(698px), 세로(728px), 색(#ffffff)
- Bevel and Emboss  
Style : Inner Bevel  
Depth : 1000%  
Size : 250px  
Highlight Mode : Multiply  
Highlight Color : #d2caca  
Shadow Mode : Opacity(30%)
- Stroke  
Size(1px), Position(Outside)  
Blend Mode(Dissolve), Opacity(75%)  
Color(#666666)

■ 은색실크 하트 만들기

- Custom Shape Tool : Heart Card  
크기 : 가로(648px), 세로(563px), 색(#ffffff)
- Drop Shadow  
Opacity(50%), Distance(0px), Size(25px)
- Bevel and Emboss  
Style : Inner Bevel  
Depth : 1000%  
Size : 250px  
Highlight Mode : Multiply  
Highlight Color : #d2caca  
Shadow Mode : Opacity(30%)
- Stroke  
Size(1px), Position(Outside)  
Blend Mode(Dissolve), Opacity(75%)  
Color(#a9248f)

■ 하얀배경 하트 만들기

- Custom Shape Tool : Heart Card  
크기 : 가로(648px), 세로(563px), Color(#ffffff)
- Stroke  
Size(1px), Position(Outside), Blend Mode(Dissolve), Opacity(75%)  
Color(#a9248f)
- SEASON EVENT 글자위에 있는 작은 하트 만들기
- 은색실크 하트 복사하여 사이즈 줄여 배치

[텍스트 설정]

- 텍스트 입력 - ①  
• Arial Black, 50pt, Strong, Color(#a9248f, #ffffff)
- 텍스트 입력 - ② (SHOPPINGMALL CONSTRUCT CHAMPIONSHIP)  
• Tahoma, 20pt, Strong, Color(#ffffff)
- Stroke  
Size(1px), Position(Outside), Blend Mode(Dissolve), Opacity(75%)  
Color(#a9248f)

■ 폴라로이드 사진을 만들기

- 사각툴(Rectangle Tool)  
크기 : 가로(166px), 세로(180px), Color(#ffffff)
- Stroke  
Size(1px), Position(Inside), Opacity(100%)  
Color(#cccccc)
- 사진 삽입하기
- img01.jpg ~ img05.jpg 파일 불러와 그림처럼 배치



## 《저장 조건》

- page.jpg로 저장

## 《등록 생성 조건》

### 개별페이지 생성 조건

- page.jpg를 웹FTP에 업로드 합니다.
- 개별 페이지 입력
  - 페이지 선택 : 새로운 페이지
  - HTML 문서명 : Season Event
  - 문서 형태 : 왼쪽메뉴 포함
  - 왼쪽메뉴선택 : 기본메인왼쪽메뉴
  - 상단메뉴선택 : 기본메인상단메뉴
  - 회원제 여부 : 비회원

## 《제작 조건》

### ■ 새파일

가로 (145pixels), 세로 (145pixels), 해상도 (72pixels/inch), 컬러모드 (RGB), 배경컬러 (White)



### ■ 하트 만들기

- Custom Shape Tool : Heart Card  
크기 : 가로(125px), 세로(115px), Color(#a9248f)
- Drop Shadow  
Opacity(75%), Distance(0px), Size(15px)
- Bevel and Emboss  
Style(Inner Bevel), Depth(1000%), Size(160px)  
Highlight Mode(Multiply), Highlight Color(#d2caca)  
Shadow Mode : Opacity(30%)
- Stroke  
Size(1px), Position(Outside), Blend Mode(Dissolve), Opacity(75%)  
Color(#666666)

### ■ 텍스트 입력

- Tahoma, 20pt, Strong, 색상(#ffffff)
- Warp Text : Style(Arch), Bend(-47)

## 《저장 조건》

- banner.jpg로 저장

## 《등록 조건》

### 배너 등록하기

- 배너 이미지 : banner.jpg
- 테두리 간격 : 0
- 연결 URL : 위에서 생성한 Season Event 개별페이지
- 타겟 : \_self



- is a very great center, especially among beautiful and picturesque surroundings. By all accounts for nearly a life of considerable young

- 02-3366-021

TEL 10:00 ~ 18:00

주말 12:00 ~ 14:00

이메일문의

## 이메일문의

국민 123-45-6789-10

신한 123-45-6789-10

예금주: iiimall

## SEASON EVENT



SEASON  
EVENT

상호명 : 사업자등록번호 : 통신판매업신고번호 : 대표 :  
 [이용약관] 개인정보 보호정책 개인정보담당자 : 사업장소재지 : 서울시 금천구 가산동 우림라이온스밸리  
 Copyright © 스피킹을 즐기자 All Rights Reserved

## 4. 쇼핑몰 페이지 구축 능력-1

◎ 조건에 맞게 쇼핑몰의 상단메뉴를 편집하여 적용하시오. (배점 30점)

### 《제작 조건》

- 편집에 필요한 모든 이미지는 [TOP] 폴더에 있는 이미지를 불러와 사용하시오.
- 테이블 조건은 편집에 따라 자유롭게 변경하여 사용합니다.
- 별도의 지시가 없어도 모든 버튼에는 링크를 설정하여 실행되도록 하시오.
- 쇼핑몰을 가운데 정렬로 하여 사용할 것입니다. 상단 편집 시 내용을 가운데 정렬로 설정하시오.

#### ■ 테이블 조건

가로 (1000px), Row(3), Columns(1), 나머지 조건 모두 0



#### ■ 즐겨찾기 조건

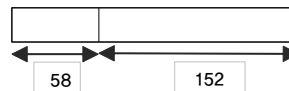
즐거찾기 클릭 시 등록되어 있는 쿠폰을 발급할 수 있게 설정하시오.

#### ■ 공지사항 테이블 조건

가로(210), Rows(1), Columns(2), 나머지 조건 모두 0

##### - 흐르는 게시판 색상 변경 조건

: 흐르는 게시판 텍스트 색상 흰색(#ffffff), 텍스트 크기(10pt)로 변경하시오.



세로 (44pixels)

세로 (203pixels)

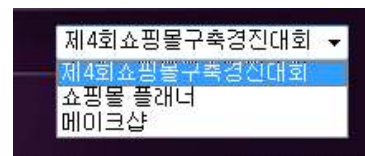
세로 (40pixels)

#### ■ 검색 리스트 조건

가로(300), Rows(1), Columns(1), 나머지 조건 모두 0

##### - 검색어 입력

1. 검색어의 검색창 노출 부분에 아래 검색어 문구 3개를 노출하시오.
2. “제4회 쇼핑몰구축경진대회”, “쇼핑몰 플래너”, “메이크업”



#### ■ 로그인 테이블 조건

- 가로(142px), Rows(1), Columns(1), 나머지 조건 모두 0
- 아이디 : aaaa, 비밀번호 : aaaa

로그인 전

로그인 / 회원가입 /

로그인 후

로그아웃 / 회원수정 /

#### ■ 링크설정 조건 :

- 로고 : 쇼핑몰의 메인으로 이동
- 주문조회 ~ 마이페이지 : 해당페이지로 이동
- 고객센터 : 질문과 대답 게시판으로 이동
- HOT SALE ~ SHOES&BAG : 등록된 대분류 페이지로 이동
- 롤오버 구현 : HOT SALE을 제외한 대분류(TOP~SHOES&BAG) 화면 롤오버

롤오버 전

TOP

롤오버 시

TOP

- 웹FTP에 [TOP]폴더를 생성하고, 이미지를 모두 업로드 하시오.
- 쇼핑문 전체에 동일하게 보이도록 상단메뉴 관리에 표현하시오.

★ 즐겨찾기
공지사항 Happy Sale 이벤트
로그인 / 회원가입 / 주문조회 / 장바구니 / 마이페이지 / 고객센터
제4회쇼핑몰구축경진대회 ▼

# Miracle Mall

HOT SALE | TOP | DRESS | BOTTOM | OUTWEAR | ACCESSORY | SHOES&BAG

## Collection

is every good country, especially among beautiful and successful nations, they all need to live under a life of comfortable luxury.

- HOT SALE
- TOP
- DRESS
- BOTTOM
- OUTWEAR
- ACCESSORY
- SHOES&BAG

# Special item

이름: 이명희 (이름은 실제와 다를 수 있습니다.)  
 생년월일: 1990-01-01  
 성별: 여성  
 직업: 모델  
 취미: 쇼핑, 여행, 요리  
 소개: 저는 패션에 관심이 많고, 다양한 스타일을 시도해보는 것을 좋아합니다. 특히 요즘에는 미니멀하면서도 세련된 디자인을 선호하고 있습니다.

## Community

is every good country, especially among beautiful and successful nations, they all need to live under a life of comfortable luxury.

- 질문과 대답

### Customer-center

**02-3366-021**

평일 10:00 ~ 18:00  
 주말 12:00 ~ 14:00

**이메일문의**

---

국민 123-45-6789-10  
 신한 123-45-6789-10  
 예금주: iiamall

iiamall에서 추천하는 신규 상품입니다.

 플라워 JK 65,000원	 기본 가디건 14,000원	 도트 BL 37,100원	 실사 SK 34,000원
-----------------------	-----------------------	----------------------	----------------------

SEASON EVENT

iiamall에서 추천하는 추천 상품입니다.



## 5. 쇼핑몰 페이지 구축 능력-2

◎ 아래의 조건에 따라 편집하고 쇼핑몰에 적용하시오. (배점 10점)

문제 5-1 다음 조건에 따라 상품상세화면을 편집하여 노출하시오.

《제작 조건》

- 상품상세화면 상단에 [문제1-2]에서 등록 지정한 VIP특별회원 에 대한 내용을 표현 노출하시오.
- [상품가격] 대신 “IIIAMALL 가격 : 00원” 으로, [수량] 대신 “주문 수량: 00개” 로 변경하여 노출하시오.
- 화면 상단 VIP특별회원, 상품명, 가격, 수량은 가운데 정렬하고 상하 간격은 임의 조절하시오.

《적용 화면》

The screenshot shows the IIIAMALL website interface. At the top, there's a navigation bar with links like '로그인 / 회원가입 / 주문조회 / 장바구니 / 마이페이지 / 고객센터' and a dropdown menu for '제4회쇼핑몰구축경진대회'. Below the navigation bar is a large banner with the 'IIIAMALL' logo and a 'HOT SALE' section. The main content area is divided into several sections: 'Collection' with a list of categories (HOT SALE, TOP, DRESS, BOTTOM, OUTWEAR, ACCESSORY, SHOES&BAG), 'Community' with a link to '질문과 대답', and 'Customer center' with contact information. The product detail section features a 'Gold Member' badge, a product image of a white jacket, and a '전주별 BG' product. The product price is listed as 'IIIAMALL 가격 : 9,000원' and the quantity is '주문 수량 1 개'. There are buttons for 'Buy now', 'Cart', and 'Wish list'. At the bottom, there's a 'Detail info.' section and a '할인/쿠폰' (Discount/Coupon) section.



**문제 5-2** 다음 조건에 따라 ‘회원약관’ 화면과 ‘개인정보 취급방침’ 화면의 스크롤바 색상을 변경하시오.

《제작 조건》

- scrollbar-face-color : #a9248f
- scrollbar-shadow-color : #a9248f
- scrollbar-highlight-color : #a9248f
- scrollbar-track-color : #fba7eb
- 나머지 조건에 없는 색상은 흰색(#ffffff)으로 설정하시오.

《적용 화면》

즐거찾기 공지사항 5만원이상 구매시 배 로그인 / 회원가입 / 주문조회 / 장바구니 / 마이페이지 / 고객센터 제4회쇼핑몰구축경진대회

**Collection**  
is very great comfort, especially among beautiful and economic surroundings. It is all accounts for with a life of consideration here.

- HOT SALE
- TOP
- DRESS
- BOTTOM
- OUTWEAR
- ACCESSORY
- SHOES&BAG

**Community**  
is very great comfort, especially among beautiful and economic surroundings. It is all accounts for with a life of consideration here.

- 질문과 대답

**Customer center**

02-3366-021  
평일 10:00 ~ 18:00  
주말 12:00 ~ 14:00  
이메일문의

국민 123-45-6789-10  
산한 123-45-6789-10  
예금주: iliamall

**회원 가입을 하기에 앞서 회원약관을 읽어보시기 바랍니다.**  
인터넷 쇼핑몰 『 사이버 물 』 회원 약관

**제1조(목적)**  
이 약관은 회사(전자상거래 사업자)가 운영하는 사이버 물(이하 "물"하는 인터넷 관련 서비스(이하 "서비스"라 한다)를 이용함에 있어 사용자 및 책임사항을 규정함을 목적으로 합니다.

「PC통신, 무선 등을 이용하는 전자상거래에 대해서도 그 성질에 반하

**제2조(정의)**  
① "물"이란 회사가 재화 또는 용역(이하 "재화등"이라 함)을 이용자 컴퓨터 등 정보통신설비를 이용하여 재화등을 거래할 수 있도록 설정한 가

② "이용자"란 "물"에 접속하여 이 약관에 따라 "물"이 제공하는 서비스

☐ 약관에 동의합니다. ☒ 동의하지 않습니다.

**개인정보 취급방침**  
쇼핑몰 플래너 개인정보취급방침

쇼핑몰 플래너(는) 이용자의 개인정보보호를 매우 중요시하며, 이

이용함과 동시에 온라인상에서 회사에 제공한 개인정보가 보호 받을

있습니다. 이에 회사는 통신비밀보호법, 전기통신사업법, 정보통신망

관련 법률 등 정보통신서비스제공자가 준수하여야 할 관련 법규상의

정보통신부가 제정한 개인정보보호지침을 준수하고 있습니다. 회사는

이용자들이 제공하는 개인정보가 어떠한 용도와 방식으로 이용되고 있

어떠한 조치가 취해지고 있는지 알려 드립니다

회사는 개정된 정보통신망법 제22조 1항, 제24조의2 제1항, 제25조 1항

쇼핑몰 플래너의 이용자들이 제공하는 개인정보가 어떠한 용도와 방식

위해 어떠한 조치가 취해지고 있는지 알려드리고, 동의를 받기 위해 마

자세히 읽어보시고 동의 여부를 선택하여 주시기 바랍니다.

**1. 개인정보의 수집목적 및 이용목적**

☐ 취급방침에 동의합니다. ☒ 동의하지 않습니다.